


diretoaponto  **PESQUISAS**

2024
ELEIÇÕES

**5ª PESQUISA ELEITORAL
PREFEITURA DE MANAUS**

DE 16 A 20 DE AGOSTO DE 2024

ESPECIFICAÇÕES TÉCNICAS **PESQUISA QUANTITATIVA**



DATA DE COLETA

De **16 de agosto** a **20 de agosto de 2024**.



PÚBLICO ALVO

População com **16 anos ou mais**

A pesquisa foi restrita a eleitores residentes do município de Manaus, no estado do Amazonas.

Manaus possui **1.446.315 eleitores** de acordo com o **TSE (consulta em julho/2024)**



MÉTODO DA COLETA

A pesquisa foi realizada por entrevistadores treinados pelo **Instituto Direto ao Ponto Pesquisas**. Foram checados, no mínimo, 20% dos questionários de cada pesquisador. A Checagem foi feita in loco por supervisores de campo e, **posteriormente, por conferência de áudios gravados dos entrevistados**. A base de dados foi processada com **SPSS**.



ENTREVISTAS E MARGEM DE ERRO

830 entrevistas e margem de erro estimada de **3,5 pontos percentuais para mais ou para menos**.



FONTE DOS DADOS

Informações de região (setores censitários, bairros e zonas): **IBGE 2010**. Informações do eleitorado: **TSE - Julho de 2024**.



CONTRATANTE DA PESQUISA, VALOR E ORIGEM DOS RECURSOS

A contratante é o Direto ao Ponto Pesquisas, inscrita no CNPJ sob o número 11.642.489/0001-11.

O valor da pesquisa é de R\$ 18.100,00 (dezoito mil e cem reais), custeados com recursos da própria empresa.



PROFISSIONAL DE ESTATÍSTICA RESPONSÁVEL PELA PESQUISA

O profissional responsável pela pesquisa é o sr. Marcio Antônio Couto Ferreira, registrado com o número 8008-A, no Conselho Federal de Estatística - Conselho Regional de Estatística da 7ª Região.



NÍVEL DE CONFIABILIDADE

95,5%
DE CONFIANÇA

PERFIL DA AMOSTRA

SOCIOECONÔMICO E DEMOGRÁFICO

A proporção da pesquisa obedeceu ao critério de proporcionalidade de eleitores residentes **nos bairros de Manaus**. A pesquisa foi distribuída conforme o critério da **Probabilidade Proporcional ao Tamanho** (PPT) com base na quantidade de eleitores aptos a votar no **Tribunal Superior Eleitoral** (TSE).

Norte: Cidade de Deus (30); Cidade Nova (55); Colônia Santo Antônio (10); Colônia Terra Nova (22); Lago Azul (10); Monte das Oliveiras (15); Nova Cidade (25); Novo Aleixo (39); Novo Israel (10); Santa Etelvina (10).

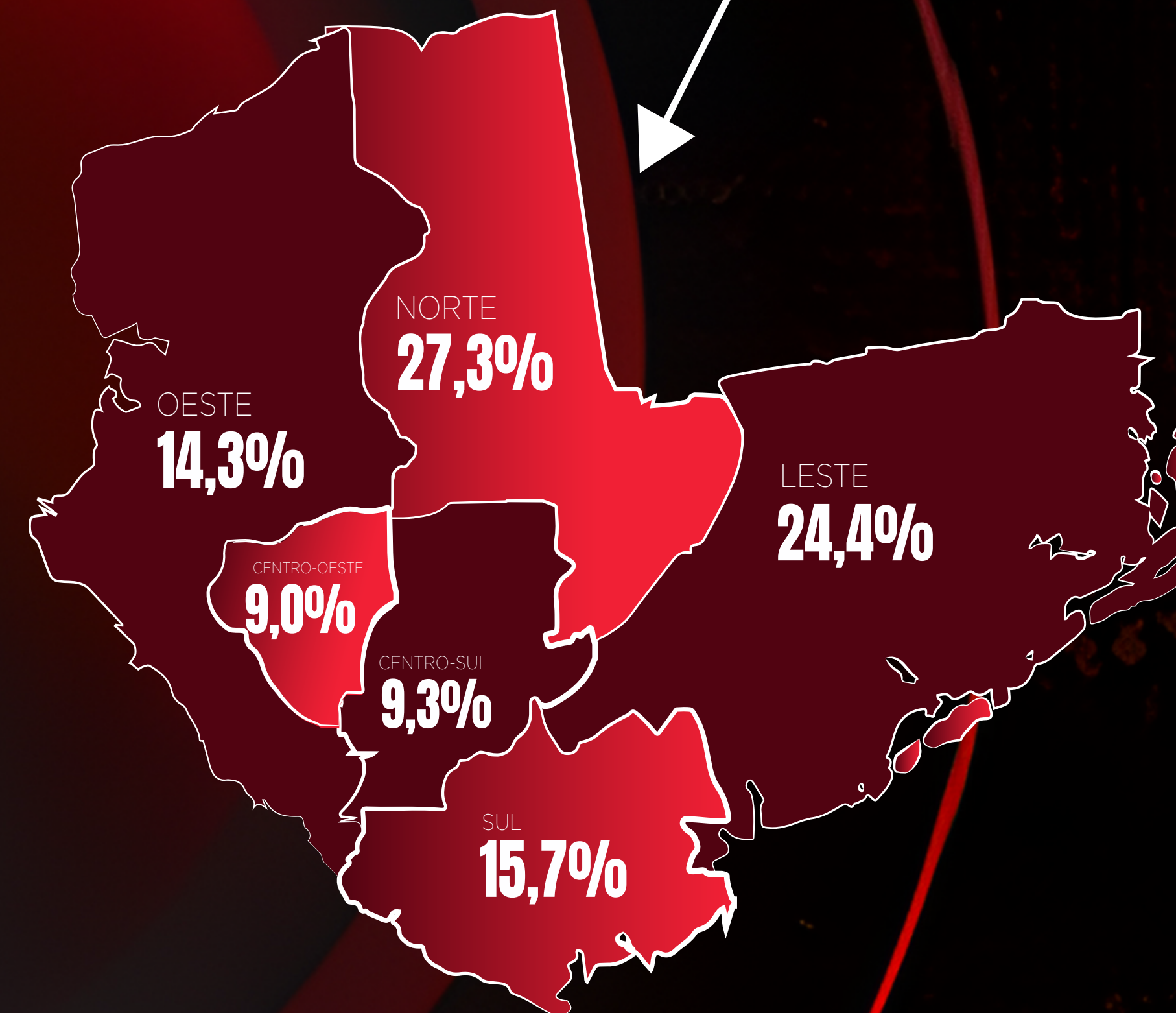
Leste: Armando Mendes (09); Coroado (25); Colônia Antônio Aleixo (17); Gilberto Mestrinho (20); Jorge Teixeira (45); Mauzinho (20); São José Operário (30); Tancredo Neves (20); Zumbi (15).

Oeste: Compensa (36); Santo Agostinho (10); Nova Esperança (10); Santo Antônio (10); Lírio do Vale (10); São Jorge (15); Tarumã (20); Vila da Prata (10).

Centro-Oeste: Alvorada (30); Da Paz (10); Dom Pedro I (10); Planalto (10); Redenção (14).

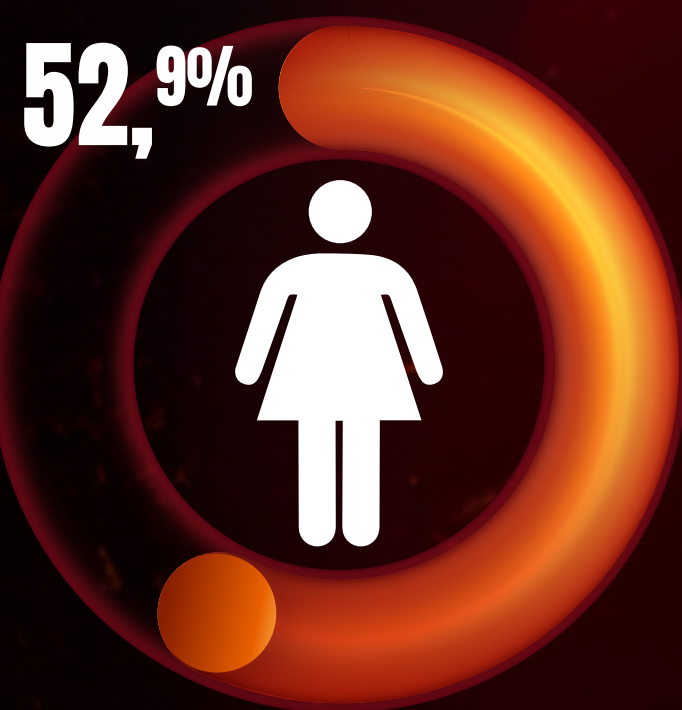
Centro-Sul: Adrianópolis (10); Aleixo (15); Flores (25); Parque Dez (26).

Sul: Cachoeirinha (15); Centro (25); Crespo (16); Educandos (16); Japiim (25); Petrópolis (20); São Francisco (15).

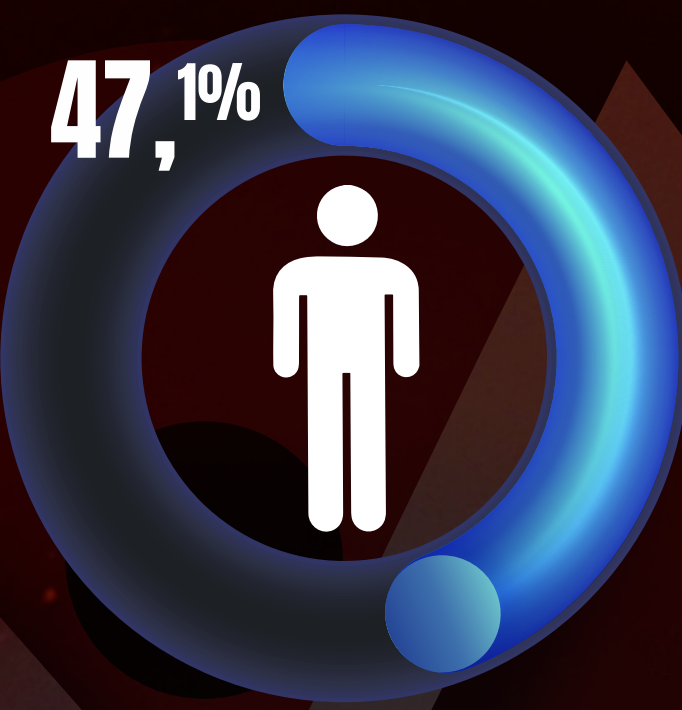


ZONAS ELEITORAIS

PERFIL AMOSTRA POR VARIÁVEL DE CONTROLE



SEXO



- 16 A 24 ANOS 15,6%
- 25 A 44 ANOS 45,7%
- 45 A 59 ANOS 24,5%
- 60 OU MAIS 14,2%



ESCOLARIDADE



RELIGIÃO



NS/NR 0,1%

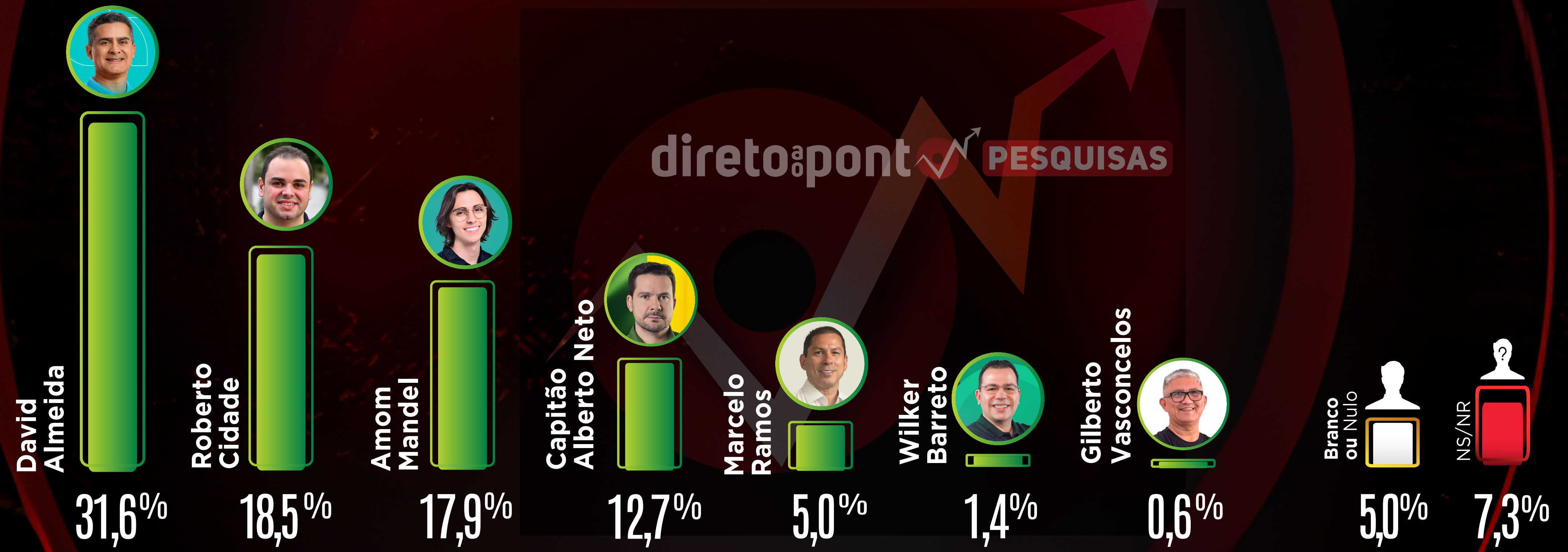
RENDA FAMILIAR



NS/NR 0,8%

INTENÇÃO DE VOTO PARA PREFEITO DE MANAUS

ESTIMULADA



PESQUISA REGISTRADA NO TRIBUNAL SUPERIOR ELEITORAL COM O N° AM-07279/2024
O DIRETO AO PONTO PESQUISAS FOI A CONTRATANTE E EXECUTORA DO ESTUDO.

EM RELAÇÃO AO SEU VOTO PARA **PREFEITO DE MANAUS**, VOCÊ DIRIA QUE:

ESTIMULADA

ESTÁ TOTALMENTE DECIDIDO

54,20%

SEU VOTO AINDA PODE MUDAR

40,30%

NS/NR

5,50%

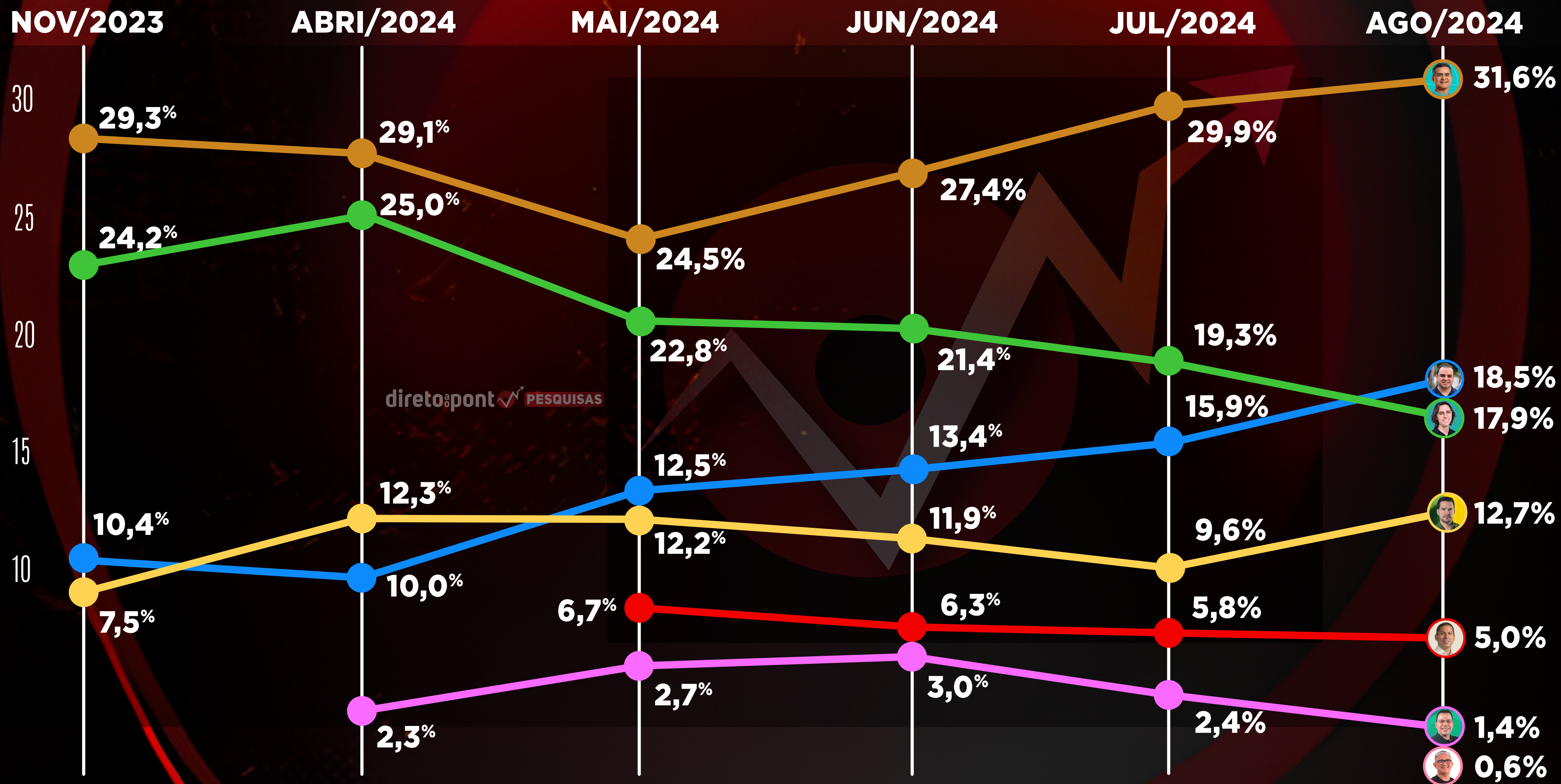
diretoapont PESQUISAS

diretoapont PESQUISAS

WWW.DIRETOAOPONTOPESQUISAS.COM.BR

HISTÓRICO - INTENÇÃO DE VOTO PARA A PREFEITURA DE MANAUS

direto:pont PESQUISAS



David Almeida



Roberto Cidade



Amom Mandel



Capitão Alberto Neto



Marcelo Ramos

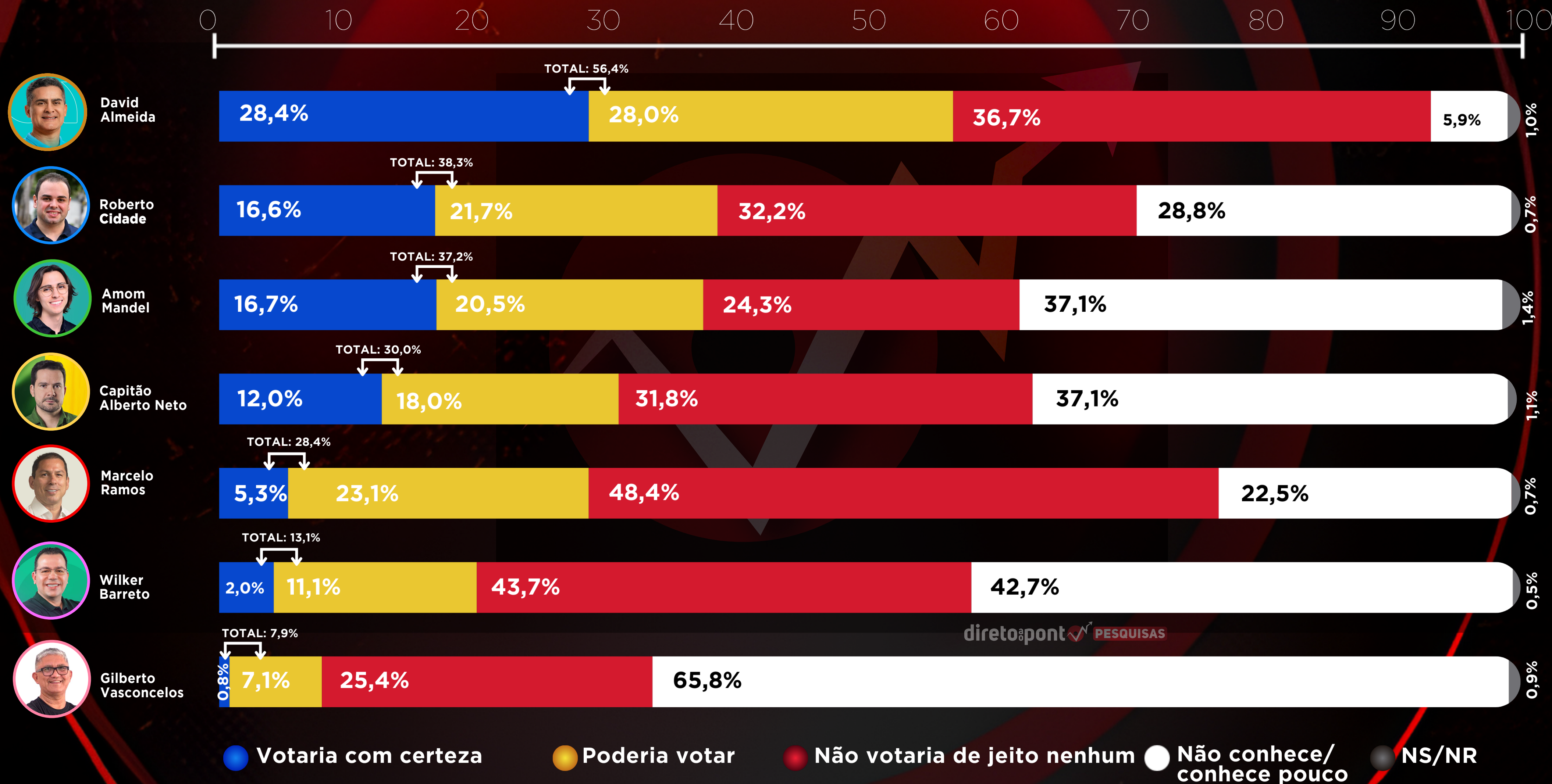


Wilker Barreto



Gilberto Vasconcelos

POTENCIAL DE VOTO PARA A PREFEITURA DE MANAUS



METODOLOGIA DE PESQUISA:

A pesquisa quantitativa foi realizada por amostragem, utilizando questionários estruturados aplicados em pontos de fluxo ou domicílios, com abordagem feita por tablet ou smartphone. O universo da pesquisa foi composto pela população do município de Manaus, no estado do Amazonas, com 16 anos ou mais.

PLANO AMOSTRAL E PONDERAÇÃO QUANTO A SEXO, IDADE, GRAU DE INSTRUÇÃO E NÍVEL ECONÔMICO DO ENTREVISTADO; INTERVALO DE CONFIANÇA E MARGEM DE ERRO:

Universo: População do município de Manaus do estado do Amazonas, com 16 anos ou mais. Tamanho da amostra: A amostra prevista é de 830 entrevistas. Técnica de amostragem: A amostra será representativa dos eleitores das áreas pesquisadas e será selecionada em duas etapas. Na primeira etapa realiza-se um sorteio probabilístico das localidades onde as entrevistas serão realizadas através do método PPT (Probabilidade Proporcional ao Tamanho), considerando a população com 16 anos ou mais residente nas localidades como base para essa seleção.

Na segunda etapa, a seleção do entrevistado dentro da localidade será feita utilizando-se quotas amostrais proporcionais, em função das seguintes variáveis: GÊNERO: Masculino – 47,2%; Feminino – 52,8%;

FAIXA ETÁRIA: Entre 16 e 24 anos: 15,9%; Entre 25 e 44 anos: 45,6%; Entre 45 e 59 anos: 24,5%; Com 60 anos ou mais: 14,0%.

FAIXA ETÁRIA: Entre 16 e 24 anos: 15,9%; Entre 25 e 44 anos: 45,6%; Entre 45 e 59 anos: 24,5%; Com 60 anos ou mais: 14,0%.

ESCOLARIDADE: De analfabeto até ensino fundamental completo: 22,8%; Ensino médio incompleto ou completo: 55,6% Ensino superior incompleto ou completo: 21,6%.

Para o nível econômico do entrevistado (renda familiar mensal declarada), a distribuição observada em levantamentos anteriores do instituto e utilizada como referência foi: RENDA DOMICILIAR MENSAL: Até 1 salário (46,3%), entre 1 e 2 salários (29,4%), entre 2 e 5 salários (16,6%), entre 5 e 10 salários (3,6%), Mais de 10 salários (0,7%), Não possui renda fixa/desempregado (2,0%), não souberam ou recusaram a responder = 1,4%.

Apesar de perguntarmos acerca da variável Religião não serão aplicados nenhuma ponderação, considerando que essa variável tenha pouca consistência histórica.

Está prevista eventual ponderação para correção das variáveis gênero, idade e grau de instrução com base nos percentuais anteriormente mencionados, caso ocorram diferenças superiores a 3,5 pontos percentuais entre o previsto na amostra e a coleta de dados realizada.

Para a variável nível econômico do entrevistado, o fator previsto para ponderação é 1 (resultados obtidos em campo).

Margem de Erro: A margem de erro máxima prevista é de 3,5 pontos percentuais para mais ou para menos, considerando um nível de confiança de 95,5% e baseada em uma amostra aleatória simples (AAS).

Os intervalos de confiança serão calculados considerando os resultados obtidos para um nível de confiança de 95,5%.

Fonte de dados: TSE - Julho 2024 e IBGE Censo 2010.

SISTEMA INTERNO DE CONTROLE E VERIFICAÇÃO, CONFERÊNCIA E FISCALIZAÇÃO DA COLETA DE DADOS E DO TRABALHO DE CAMPO:

Os entrevistadores envolvidos na realização desta pesquisa são treinados pelo Instituto e recebem instruções específicas para cada projeto realizado.

A coleta será feita com a utilização de tablet e questionário eletrônico. São checados, no mínimo, 20% dos questionários da pesquisa.

Internamente, todo o material é verificado e codificado. Antes do processamento final e emissão dos resultados, realiza-se processo de consistência dos dados.

Os dados coletados e tratados nesta pesquisa atendem às exigências da LGPD, Lei Geral de Proteção de Dados, garantindo ao respondente o sigilo de sua identidade e o correto tratamento de suas respostas.

DADOS RELATIVOS AOS MUNICÍPIOS E BAIRROS ABRANGIDOS PELA PESQUISA. NA AUSÊNCIA DE DELIMITAÇÃO DO BAIRRO, SERÁ IDENTIFICADA A ÁREA EM QUE FOI REALIZADA A PESQUISA (CONFORME §7º DO ART. 2º DA RESOLUÇÃO-TSE Nº. 23.600/2019, A PARTIR DO DIA EM QUE A PESQUISA PUDER SER DIVULGADA E ATÉ O DIA SEGUINTE, O REGISTRO DEVERÁ SER COMPLEMENTADO, SOB PENA DE SER A PESQUISA CONSIDERADA NÃO REGISTRADA; NA AUSÊNCIA DE DELIMITAÇÃO DO BAIRRO, SERÁ IDENTIFICADA A ÁREA EM QUE FOI REALIZADA):

A pesquisa será realizada no município de Manaus (AM), a relação dos dados relativos aos bairros abrangidos pela pesquisa ou a área em que a mesma foi realizada será apresentado até o dia seguinte à data a partir da qual a pesquisa puder ser divulgada, conforme §7º do art. 2º da Resolução-TSE nº. 23.600/2019.

diretoàponto



PESQUISAS

Quem tem
INFORMAÇÃO,
Domina a
SITUAÇÃO!

Igor Castro

CEO - DIRETO AO PONTO PESQUISAS

WWW.DIRETOAOPONTOPESQUISAS.COM.BR

 **(92) 99109-1099**